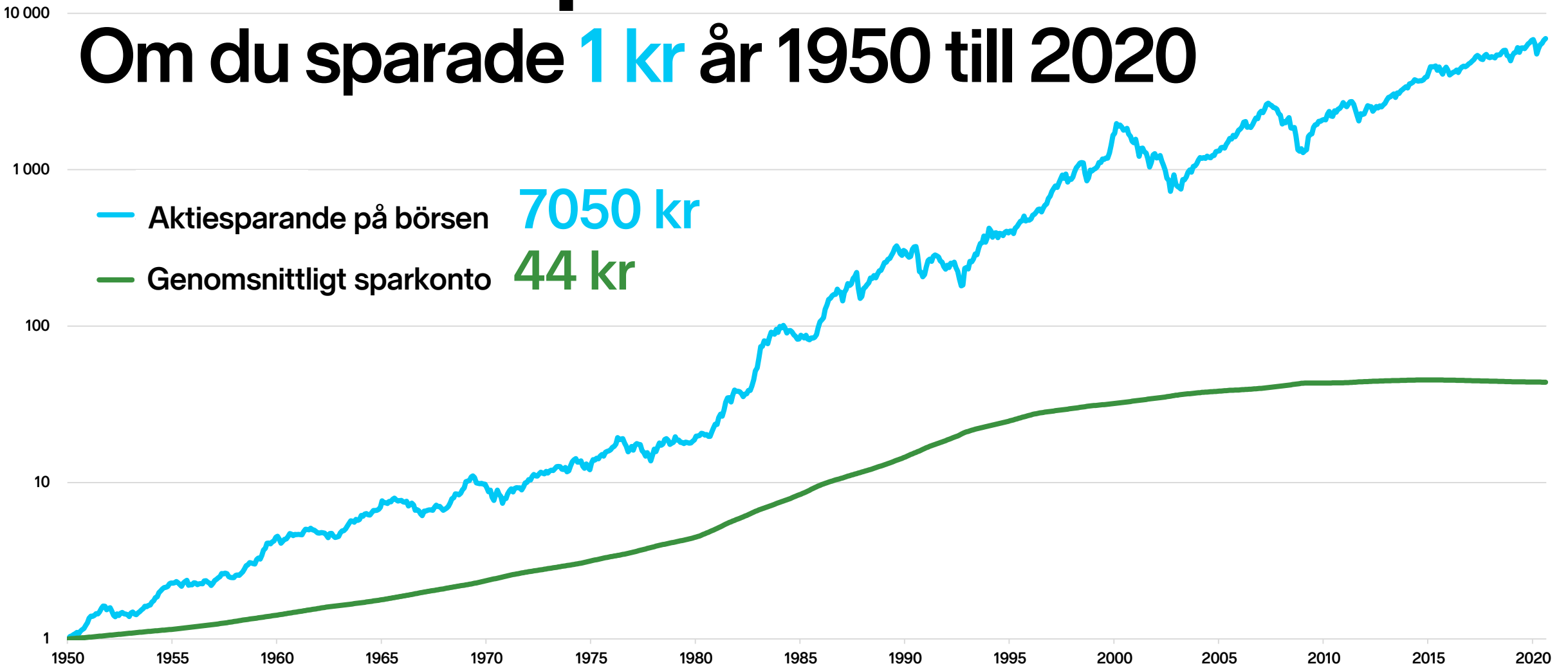


Utbildning

Bredda kunskaperna

Resultat sparformer

Om du sparade 1 kr år 1950 till 2020



Aktiesparande på börsen mäter det svenska totalavkastningsindexet SIXRX.
Genomsnittligt sparkonto mäter totalavkastningen på svenska statsskuldväxlar

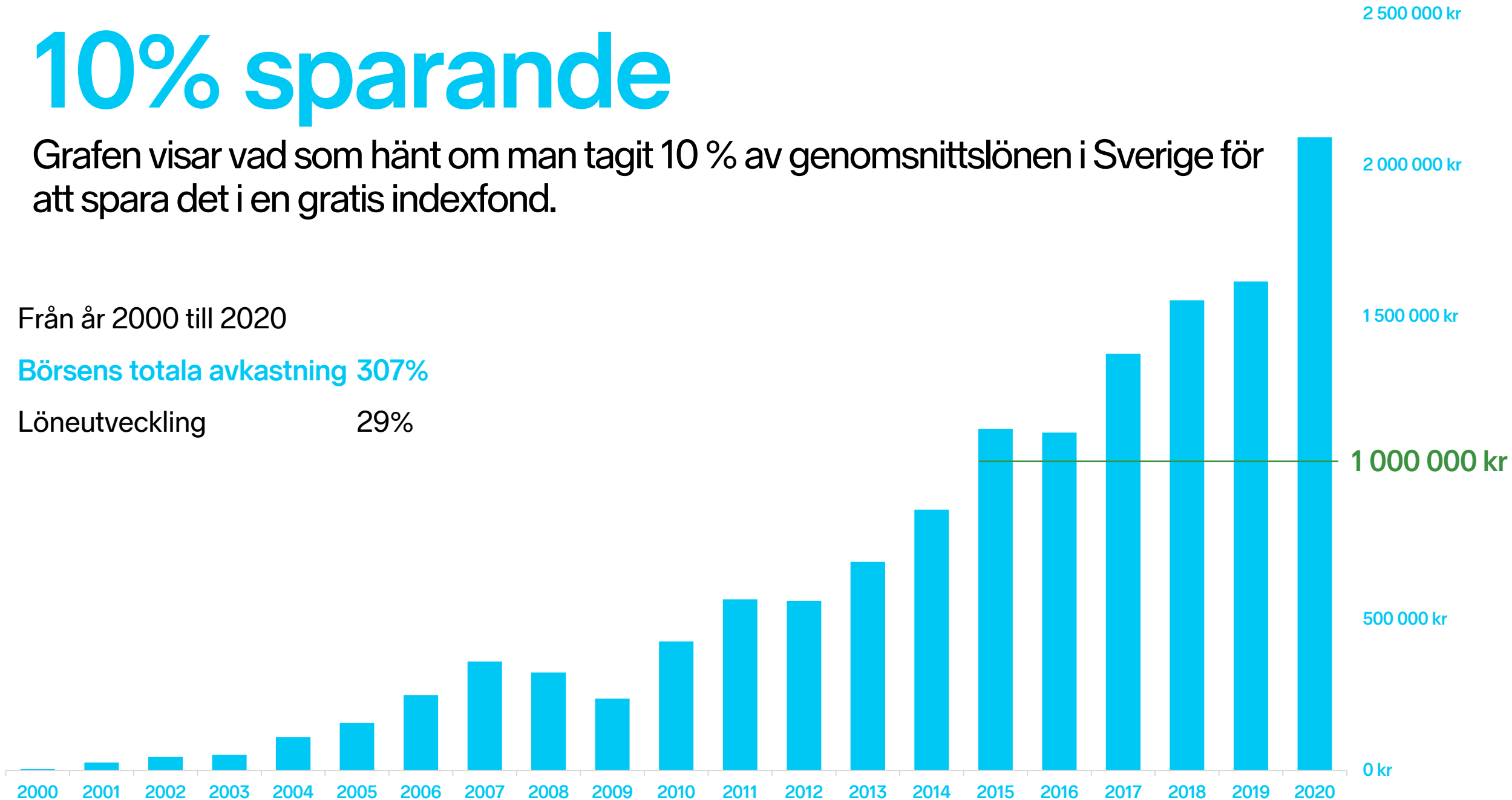
10% sparande

Grafen visar vad som hänt om man tagit 10 % av genomsnittslönen i Sverige för att spara det i en gratis indexfond.

Från år 2000 till 2020

Börsens totala avkastning 307%

Löneutveckling 29%



Dribbla inte på börsen,

495%, exklusive 5 **sämsta** dagarna

307%, med alla dagar

152%, exklusive 5 **bästa** dagarna

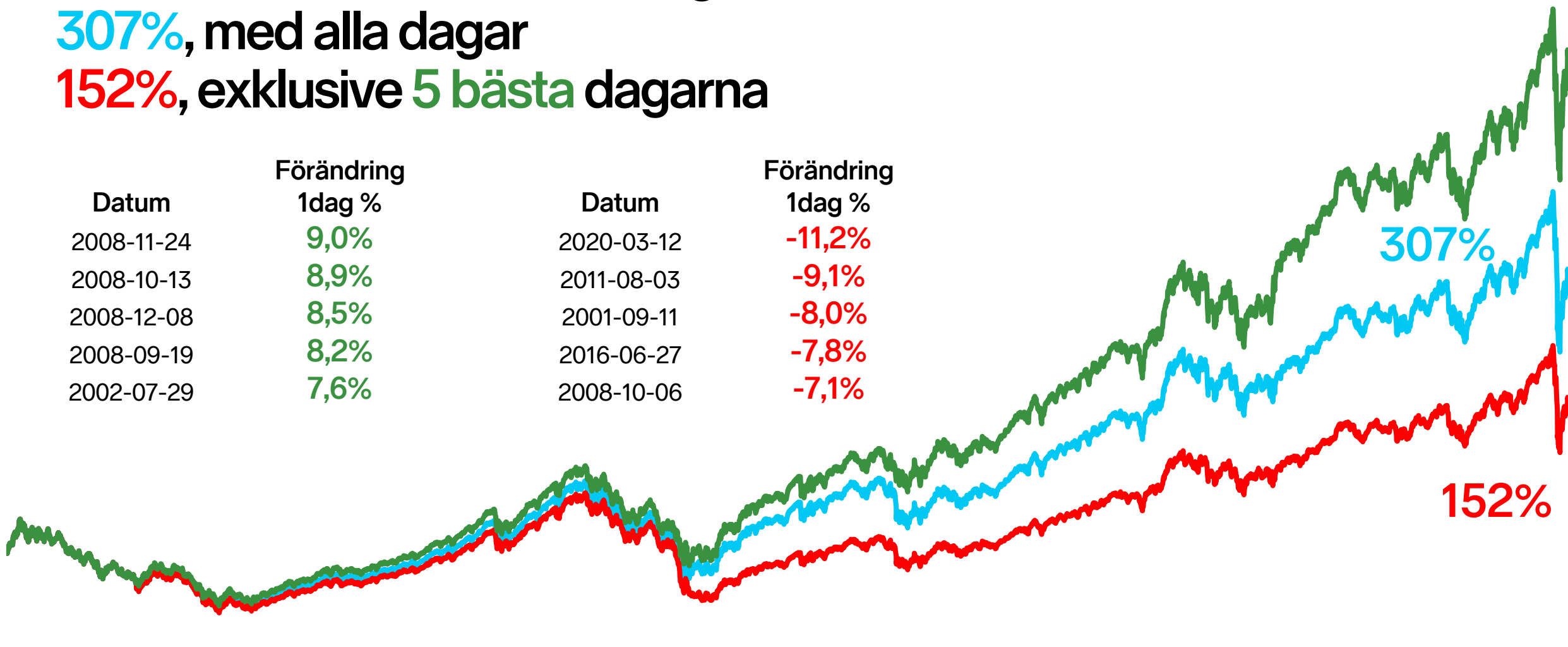
494%

307%

152%

Datum	Förändring 1dag %	Datum	Förändring 1dag %
2008-11-24	9,0%	2020-03-12	-11,2%
2008-10-13	8,9%	2011-08-03	-9,1%
2008-12-08	8,5%	2001-09-11	-8,0%
2008-09-19	8,2%	2016-06-27	-7,8%
2002-07-29	7,6%	2008-10-06	-7,1%

2000 2001 2002 2003 2004 2005 2006 2007 2008 2009 2010 2011 2012 2013 2014 2015 2016 2017 2018 2019 2020



Bygg en

Pengamaskin

Hur fungerar aktier

Du investerar i företag!

Du **tjänar** pengar på:



Kursvinst



Utdelning

Förlorar pengar på:



Kursförlust



Konkurs



Företag



Aktier

Hur fungerar fonder

Välj inriktning

Småland, Norden, Global

Korg av tillgångar

Sammanställt av någon annan

Riskspridning

Enkel

Avgifter (Spara in, men bli inte dumsnål)

Årlig avgift (%)

Ger en heltäckande bild av avgiften

Dras från ditt värde automatiskt varje dag

Resultatbaserad avgift (%)

Ofta för specialfonder

Övriga avgifter?



Avgifter

Köpvavgift	1.00 %
Säljavgift	-
Förvaltningsavgift	1.00 %
Resultatbaserad	20.00 %
Maxavgift	

Välj rätt konto från start

	Depåkonto, <i>klassiska kontoformen</i>	Kapitalförsäkring, <i>(KF)</i>	Investeringsparkonto, <i>(ISK)</i>
Skatt	30% av vinsten	<u>Schablonskatt</u> 0,375% år 2020	<u>Schablonskatt</u> 0,375% år 2020
Deklarera	Ja, redovisa till skatteverket	Nej, sker automatiskt	Nej, sker automatiskt
Passar bra för	Räntesparande	Utländska aktier, Barnsparande och Pension	Svenska aktier och fonder

Bygg din strategi



Har du **tid för aktier** eller **automatisera med fonder**?

Vad är ditt **ekonomiska mål**?

Hitta någon att **prata börs** med! Fortsätt **lära dig mer!**

Undvik raket emojis   

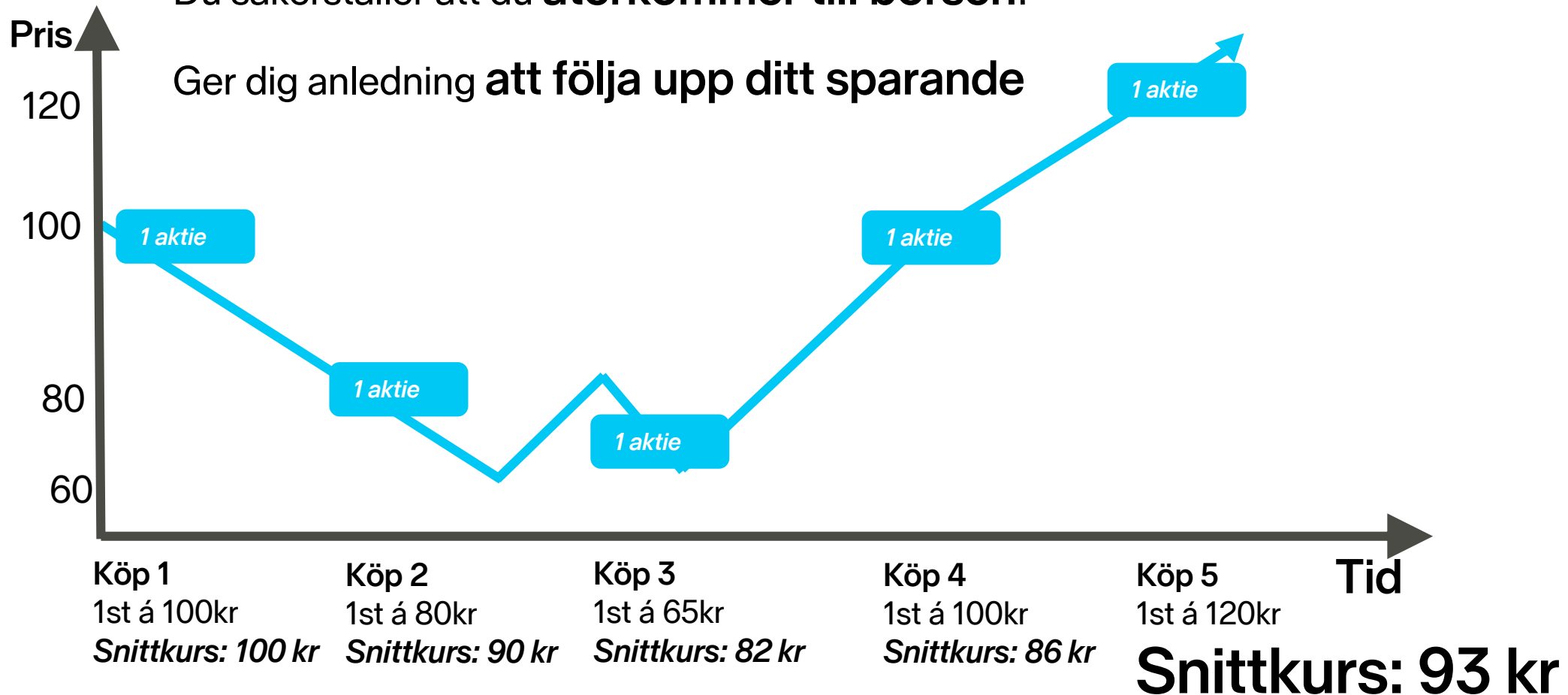
Ta tips från andra, men gör en egen analys

Älska månadssparandet

Du köper **både billigt och dyrt**, men **jämnar ut sig**

Du säkerställer att du **återkommer till börsen!**

Ger dig anledning **att följa upp ditt sparande**



Bygg ditt eget lag

Sikta på flera olika typer av aktier & fonder

Tänk minst **10 aktier** och/eller **5 fonder**

Tänk olika, välj från **olika branscher & marknader**



Storlek på förlust

-5%
-10%
-20%
-30%
-40%
-50%
-60%
-70%
-80%
-90%

Avkastning till Break-even

+5,26%
+11%
+25%
+43%
+67%
+100%
+150%
+233%
+400%
+900%

Pengar i varje aktie

